

Execução orçamentária e financeira detalhada

EXECUÇÃO ORÇAMENTÁRIA DOS CRÉDITOS DA LEI ORÇAMENTÁRIA ANUAL DE 2020									
R\$ 1,00									
RESULTADO LEI	AÇÃO GOVERNO		DOTAÇÃO		DESPESAS			RESTOS A PAGAR DO EXERCÍCIO	
			INICIAL	FINAL	EMPENHADAS	LIQUIDADAS	PAGAS	PROCESSADOS	NÃO PROCESSADOS
PRIMÁRIO OBRIGATÓRIO	0022	SENTENCAS JUDICIAIS DEVIDAS POR EMPRESAS ESTATAIS	8.000.000	12.344.695	11.242.795	11.242.795	11.242.795	-	-
	0536	BENEFICIOS E PENSOES INDENIZATORIAS DECORRENTES DE LEGISLACA	188.123	188.123	143.286	143.286	131.493	11.793	-
	0625	SENTENCAS JUDICIAIS TRANSITADAS EM JULGADO DE PEQUENO VALOR	1.000	256.709	253.783	253.783	253.783	-	-
	2004	ASSISTENCIA MEDICA E ODONTOLOGICA AOS SERVIDORES CIVIS, EMPR	1.053.688	1.148.434	1.117.451	991.141	926.864	64.277	126.310
	20TP	ATIVOS CIVIS DA UNIAO	91.136.361	102.076.361	93.829.588	93.828.747	88.585.911	5.242.836	841
	212B	BENEFICIOS OBRIGATORIOS AOS SERVIDORES CIVIS, EMPREGADOS, MI	14.322.800	15.610.682	14.551.249	14.531.633	14.520.325	11.308	19.616
	SOMA DAS DESPESAS OBRIGATÓRIAS			114.701.972	131.625.004	121.138.151	120.991.385	115.661.171	5.330.214
PRIMÁRIO DISCRICIONÁRIO	2000	ADMINISTRACAO DA UNIDADE	12.552.965	16.884.055	16.884.054	9.588.764	9.315.572	273.192	7.295.290
	4528	PRODUCAO DE MATERIAL DE EMPREGO MILITAR	57.479.556	77.649.322	77.649.048	46.459.753	45.999.257	460.496	31.189.295
	SOMA DAS DESPESAS DISCRICIONÁRIAS			70.032.521	94.533.377	94.533.102	56.048.517	55.314.829	733.688
TOTAL GERAL - LOA 2020			184.734.493	226.158.381	215.671.253	177.039.902	170.976.000	6.063.902	38.631.352

Fonte: Tesouro Gerencial (base 27/01/2021)

EXECUÇÃO ORÇAMENTÁRIA DOS RESTOS A PAGAR PROCESSADOS				
R\$ 1,00				
Resultado EOF	Ação Governo		RESTOS A PAGAR PROCESSADOS INSCRITOS	RESTOS A PAGAR PROCESSADOS PAGOS
PRIMARIO OBRIGATORIO	0536	BENEFICIOS E PENSOES INDENIZATORIAS DECORRENTES DE LEGISLACA	12.665,06	12.665,06
	2004	ASSISTENCIA MEDICA E ODONTOLOGICA AOS SERVIDORES CIVIS, EMPR	68.937,26	68.937,26
	20TP	ATIVOS CIVIS DA UNIAO	4.724.001,58	4.724.001,58
	212B	BENEFICIOS OBRIGATORIOS AOS SERVIDORES CIVIS, EMPREGADOS, MI	16.996,30	16.996,30
SOMA DAS DESPESAS OBRIGATÓRIAS			4.822.600,20	4.822.600,20
PRIMARIO DISCRICIONARIO	2000	ADMINISTRACAO DA UNIDADE	15.868,80	15.868,80
	4528	PRODUCAO DE MATERIAL DE EMPREGO MILITAR	241.887,57	241.887,57
SOMA DAS DESPESAS OBRIGATÓRIAS			257.756,37	257.756,37
TOTAL DE RESTOS A PAGAR PROCESSADOS			5.080.356,57	5.080.356,57

Fonte: Tesouro Gerencial (base: 27/01/2021)

EXECUÇÃO ORÇAMENTÁRIA DOS RESTOS A PAGAR NÃO PROCESSADOS								
R\$ 1,00								
Resultado EOF	Ação Governo		Fonte SOF	RESTOS A PAGAR NAO PROCESSADOS INSCRITOS	RESTOS A PAGAR NAO PROCESSADOS REINSCRITOS	RESTOS A PAGAR NAO PROCESSADOS CANCELADOS	RESTOS A PAGAR NAO PROCESSADOS PAGOS	RESTOS A PAGAR NAO PROCESSADOS A PAGAR
PRIMARIO OBRIGATORIO	2004	ASSISTENCIA MEDICA E ODONTOLOGICA AOS SERVIDORES CIVIS, EMPR	0100	83.201,25	2.200,00	8.214,49	76.335,16	851,60
SOMA DAS DESPESAS OBRIGATÓRIAS				83.201,25	2.200,00	8.214,49	76.335,16	851,60
PRIMARIO DISCRICIONARIO	2000	ADMINISTRACAO DA UNIDADE		4.966.550,61	124.368,51	65.764,28	4.717.669,49	307.485,35
	4528	PRODUCAO DE MATERIAL DE EMPREGO MILITAR	0100	33.547.576,48	6.243.317,08	631.085,82	30.983.792,32	8.176.015,42
SOMA DAS DESPESAS DISCRICIONÁRIAS				38.514.127,09	6.367.685,59	696.850,10	35.701.461,81	8.483.500,77
TOTAL DOS RESTOS A PAGAR NÃO PROCESSADOS				38.597.328,34	6.369.885,59	705.064,59	35.777.796,97	8.484.352,37

Fonte: Tesouro Gerencial (base: 27/01/21)

EXECUÇÃO FINANCEIRA DE 2020

R\$ 1,00

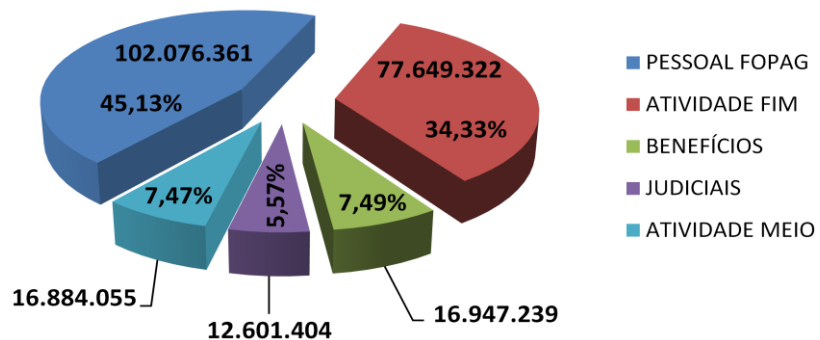
Resultado EOF	Ação Governo		Fonte Recursos Detalhada		DESPESAS PAGAS	RESTOS A PAGAR PAGOS (PROC E N PROC)	TOTAL DE DESPESAS PAGAS
PRIMARIO OBRIGATORIO	0022	SENTENÇAS JUDICIAIS DEVIDAS POR EMPRESAS ESTATAIS	0100000000	RECURSOS PRIMARIOS DE LIVRE APLICACAO	11.242.794,91	-	11.242.794,91
	0536	BENEFICIOS E PENSOES INDENIZATORIAS DECORRENTES DE LEGISLACA	0100000000	RECURSOS PRIMARIOS DE LIVRE APLICACAO	-	12.665,06	12.665,06
			0151000000	RECURSOS LIVRES DA SEGURIDADE SOCIAL	131.493,28	-	131.493,28
	0625	SENTENÇAS JUDICIAIS TRANSITADAS EM JULGADO DE PEQUENO VALOR	0100000000	RECURSOS PRIMARIOS DE LIVRE APLICACAO	253.782,71	-	253.782,71
	2004	ASSISTENCIA MEDICA E ODONTOLOGICA AOS SERVIDORES CIVIS, EMPR	0100000000	RECURSOS PRIMARIOS DE LIVRE APLICACAO	-	145.272,42	145.272,42
			0144000000	TITULOS DE RESPONSABILID.DO TESOIRO NACIONAL	87.809,00	-	87.809,00
			0151000000	RECURSOS LIVRES DA SEGURIDADE SOCIAL	188.846,86	-	188.846,86
			0250000000	REC.PROPRIOS PRIMARIOS DE LIVRE APLICACAO	650.207,67	-	650.207,67
	20TP	ATIVOS CIVIS DA UNIAO	0100000000	RECURSOS PRIMARIOS DE LIVRE APLICACAO	20.438.786,00	4.724.001,58	25.162.787,58
			0250000000	REC.PROPRIOS PRIMARIOS DE LIVRE APLICACAO	62.954.832,83	-	62.954.832,83
			0650000000	REC.PROPRIOS PRIMARIOS DE LIVRE APLICACAO	5.192.292,32	-	5.192.292,32
	212B	BENEFICIOS OBRIGATORIOS AOS SERVIDORES CIVIS, EMPREGADOS, MI	0100000000	RECURSOS PRIMARIOS DE LIVRE APLICACAO	2.593.404,65	16.996,30	2.610.400,95
			0144000000	TITULOS DE RESPONSABILID.DO TESOIRO NACIONAL	1.258.375,45	-	1.258.375,45
			0250000000	REC.PROPRIOS PRIMARIOS DE LIVRE APLICACAO	10.668.545,39	-	10.668.545,39
	SOMA DAS DESPESAS OBRIGATÓRIAS					115.661.171,07	4.898.935,36
PRIMARIO DISCRICIONARIO	2000	ADMINISTRACAO DA UNIDADE	0100000000	RECURSOS PRIMARIOS DE LIVRE APLICACAO	3.459.264,11	269.307,06	3.728.571,17
			0144000000	TITULOS DE RESPONSABILID.DO TESOIRO NACIONAL	1.328.982,30	-	1.328.982,30
			0250000000	REC.PROPRIOS PRIMARIOS DE LIVRE APLICACAO	3.863.021,67	3.854.637,70	7.717.659,37
			0263522210	ALIENACAO BENS/DIREITOS PATRIM.PUBLICO/IMBEL	-	401.789,72	401.789,72
			0280000000	RECURSOS FINANCEIROS DIRETAMENTE ARRECADADOS	664.303,79	207.803,81	872.107,60
	4528	PRODUCAO DE MATERIAL DE EMPREGO MILITAR	0100000000	RECURSOS PRIMARIOS DE LIVRE APLICACAO	24.067.187,41	8.690.201,78	32.757.389,19
			0144000000	TITULOS DE RESPONSABILID.DO TESOIRO NACIONAL	7.058.721,27	-	7.058.721,27
			0250000000	REC.PROPRIOS PRIMARIOS DE LIVRE APLICACAO	7.011.956,32	12.968.969,54	19.980.925,86
			0263522210	ALIENACAO BENS/DIREITOS PATRIM.PUBLICO/IMBEL	668.485,68	70.140,80	738.626,48
			0280000000	RECURSOS FINANCEIROS DIRETAMENTE ARRECADADOS	7.192.906,14	3.132.099,68	10.325.005,82
			0300000000	RECURSOS PRIMARIOS DE LIVRE APLICACAO	-	5.419.427,03	5.419.427,03
0650000000	REC.PROPRIOS PRIMARIOS DE LIVRE APLICACAO	-	944.841,06	944.841,06			
SOMA DAS DESPESAS DISCRICIONÁRIAS					55.314.828,69	35.959.218,18	91.274.046,87
TOTAL DE DESPESAS PAGAS NO EXERCÍCIO DE 2020					170.975.999,76	40.858.153,54	211.834.153,30

Fonte: Tesouro Gerencial (base 27/01/2021)

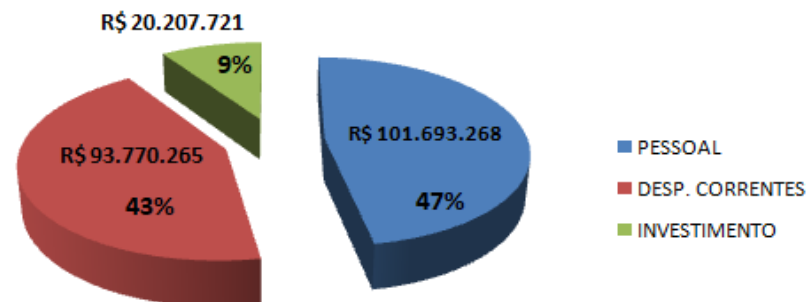




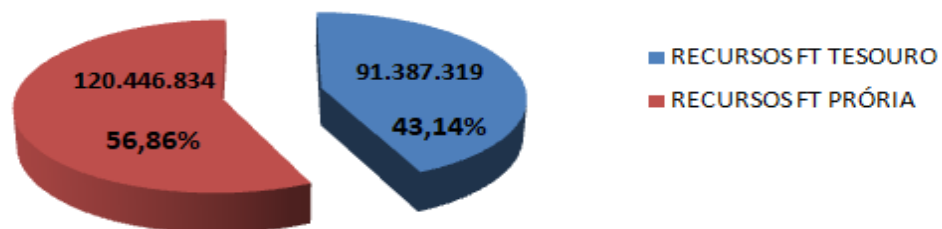
CRÉDITOS AUTORIZADOS EM 2020



DESPESAS EMPENHADAS



PERCENTUAL FINANCEIRO EXECUTADO POR TIPO DE RECURSO



Brasília, 27 de janeiro de 2021.

